

Cir-12-2020

Beyrouth, le 24 septembre 2020

Chers parents,

Cette nouvelle rentrée scolaire se fait dans des conditions inhabituelles et la reprise de l'épidémie est au cœur des préoccupations du ministère de l'Education Nationale, de l'AEFE, de la direction de l'établissement et de toutes les familles des élèves qui reprennent le chemin de l'école. **OUI... Mais la vie doit continuer...**

Le travail scolaire et un rythme de vie plus ou moins normal doivent se remettre en place pour sécuriser les élèves et leur permettre de consolider leurs apprentissages et de progresser avec confiance vers plus d'autonomie.

Comme le travail en mode hybride\* est réparti entre l'école et la maison, nous vous donnons quelques conseils pratiques:

- Réhabituez votre enfant à ritualiser son travail et trouvez-lui à la maison un environnement propice au calme et à l'attention.
- Laissez-lui de l'autonomie et n'oubliez pas que "être présent" ne signifie pas "faire à la place".
- Evitez de l'exposer à une pression inutile, rassurez-le sur ses capacités et restez positifs.

**Mode hybride:** *Groupe A (noms de famille de A à J) la 1ère semaine à l'école lundi, mercredi et vendredi,*

*Groupe B (noms de famille de K à Z) la 1ère semaine à l'école mardi et jeudi*  
*La 2ème semaine: rotation des groupes.*

*Quand ils sont à la maison, les enfants auront du travail sur les plateformes*

**Protocole à suivre pour un bon démarrage de l'année scolaire de votre enfant:**

- Installez sur un ordinateur, une tablette, ou un portable 2 plateformes: ZOOM et Google classroom ainsi que l'application Nearpod student.



- ✓ Installez l'application pour permettre à votre enfant de mettre le code posté par l'enseignant sur google classroom et visionner la capsule.



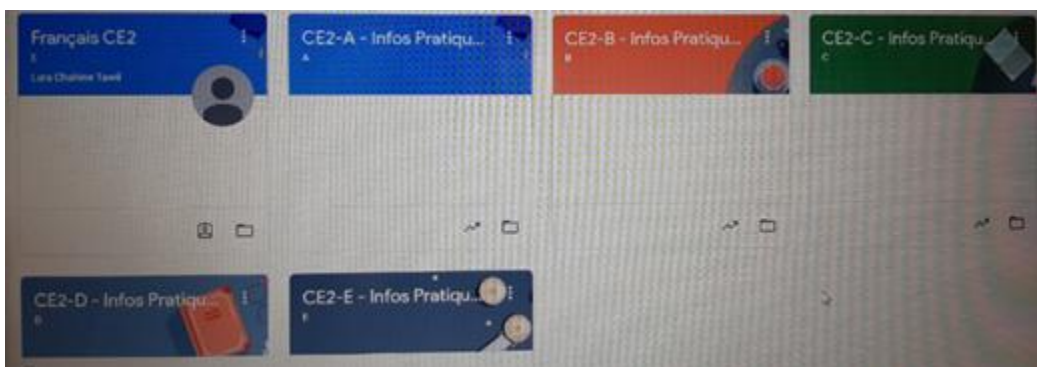
- ✓ Allez sur le site [www.zoom.us](http://www.zoom.us) et téléchargez la plateforme.
- ✓ Pour rejoindre une réunion, apprenez à votre enfant à cliquer sur le lien envoyé par le professeur ou à saisir le numéro d'identifiant de la réunion vidéo (ID de réunion) ainsi que le mot de passe d'accès (password).



- ✓ Créez un compte GMAIL au nom de votre enfant
- ✓ Allez à la page d'accueil de Google et cliquez sur la 'gaufre'. Puis, choisissez Google classroom



- Ouvrez la page [classroom.google.com](http://classroom.google.com), puis cliquez sur accéder à Classroom.
- ✓ Cliquez sur "JOIN class" et saisissez chacun des codes que vous trouvez sur le site \*\*  
(Introduisez- les au fur et à mesure puisque chaque code correspond à une matière)  
Sur la page d'accueil, votre enfant trouvera dans infos pratiques: les calendriers de zoom et des informations pratiques.



Dans chaque fichier, les annonces faites par l'enseignant seront sur « Stream » et le travail ainsi que les codes Nearpod dans la partie « Classwork » là où les enfants déposeront également leurs devoirs.

Avec cette circulaire, vous accédez aux documents ci-dessous en allant sur le site\*\* du collège : page d'accueil, rubrique « Parents » - Log in (identifiant et mot de passe) sous-rubrique « Horaires » :

❖ Les links, ID et Passwords des rencontres ZOOM de la semaine du 28 septembre au 2 octobre 2020.

❖ Les horaires de la classe (5 périodes par jour)

Les cours définis dans le tableau horaires, débuteront en ligne la semaine du 5 octobre et se poursuivront en mode hybride à partir du 19 ou du 26 octobre. **Prière de vérifier la classe de votre enfant vu que les listes ont été actualisées.**

❖ Les codes de Google Classroom relatifs à chaque matière. (Plateforme à utiliser à partir du 5 octobre 2020)

❖ Le calendrier des séances Zoom de la semaine du 5 octobre figureront sur Google Classroom (fichier « infos pratiques »).

### **Rencontre ZOOM avec la direction**

Pour de plus amples informations, une réunion avec la direction sur ZOOM sera organisée ultérieurement.

Afin de répondre à toutes vos interrogations durant la réunion, nous vous prions d'envoyer vos questions à l'adresse de l'école [sioufi@sscc.edu.lb](mailto:sioufi@sscc.edu.lb) au plus tard vendredi 2 octobre (En précisant la classe de votre enfant)

En attendant de vous voir sur ZOOM, confions ensemble cette année scolaire, chers parents, à St Joseph, le patron de notre collège.

إنّ العودة إلى السنّة الدّراسيّة الحاليّة تحصل في ظلّ ظروف غير اعتياديّة، كما أنّ عودة انتشار العدوى هو في صلب مخاوف كلّ من وزارة التّربيّة الوطنيّة، وكالة التّعليم الفرنسيّة في الخارج "AEFE"، إدارة المدرسة وعائلات التّلامذة العائدين إلى صفوف الدّراسة. نعم... لكنّ الحياة يجب أن تستمرّ.

يجب إعادة العمل الدّراسيّ ونمط حياة شبه طبيعيّ لطمأنة الطّلاب وتمكينهم من تدعيم مكتسباتهم والتّقدّم بثقة نحو المزيد من الاستقلاليّة.

وبما أنّ التّعليم المدمج مقسّم بين المدرسة والمنزل، نضع أمامكم بعض النّصائح العمليّة وفق الآتي:

- عوّدوا ولدكم مجدّدًا على تنظيم عمله، وتأمين محيط عمل في المنزل يؤمّن له الهدوء واليقظة.

- إمنحوه الإستقلاليّة ولا تنسوا أنّ "الحضور" لا يعني "القيام بالعمل بدلا عنه".

- تجنّبوا تعريضه لضغط غير مجد، وطمئنوه في ما خصّ قدراته وابقوا ايجابيين.

### **التّعليم المدمج:**

المجموعة "أ" (للعائلات التي تبدأ بالأحرف A إلى J) في المدرسة خلال الأسبوع الأوّل أيّام الإثنين، الأربعاء والجمعة.

المجموعة "ب" (للعائلات التي تبدأ بالأحرف من K إلى Z) في المدرسة خلال الأسبوع الأوّل وذلك يومي الثلاثاء والخميس.

الاسبوع الثّاني تعكس الأدوار.

خلال الدّراسة في البيت، تعطى الدروس للأولاد عبر منصتي

**GOOGLE CLASSROOM و ZOOM**

**بروتوكول يجب اتّباعه لإنطلاقه جيّدة لولدكم في العام الدّراسيّ:**

- تنزيل منصتي "GOOGLE CLASSROOM و ZOOM" وتطبيق

"student Nearpod" على حاسوب وولدكم أو على هاتف محمول.

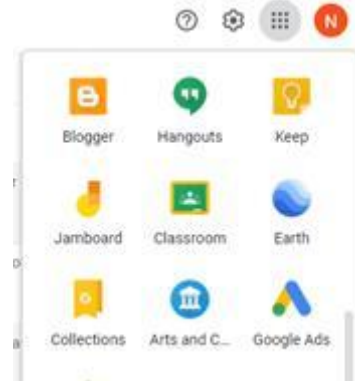
نزلوا التطبيق ليتمكّن ولدكم من إدخال الرمز المعطى له من قبل المعلم على Google Classroom ومشاهدة الأمثلة.



- إذهبوا إلى الموقع [www.zoom.us](http://www.zoom.us) ونزلوا المنصة.
- للإنضمام إلى إجتماع، علّموا ولدكم النّقر على الرّابط المرسل من قبل الأستاذ أو إدخال رقم التعريف الخاص بالإجتماع (ID) إضافة إلى كلمة المرور (password) .



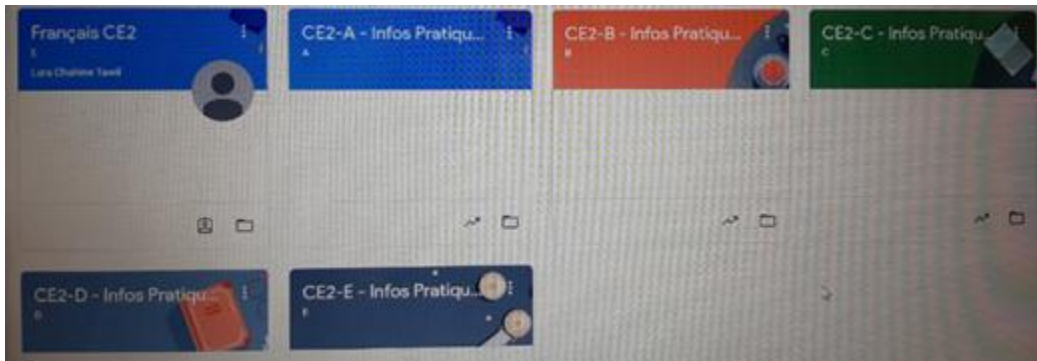
- أنشؤوا حساب Gmail لولدكم باسمه الكامل (الاسم والشهرة).
- إذهبوا إلى صفحة الاستقبال Google و اختاروا Google Classroom.



أو إفتحوا الصّفحة [classroom.google.com](http://classroom.google.com),

ومن ثمّ النّقر على الإنضمام إلى الصّفّ ( Accéder à Google Classroom ).

- أنقروا على "Join Class" وأدخلوا كلّ من الرموز التي تجدونّها على الموقع بالتتابع (كلّ رمز يعود إلى مادّة).
- على صفحة الإستقبال ، ولدكم سوف يجد ما يلي:



في "المعلومات التطبيقية" (Infos pratiques) تجدون روزنامات ZOOM و معلومات تطبيقية.  
في كل ملف ( Fichier ) تجدون الإعلانات ( التوجيهات ) التي أدلى بها الأستاذ على  
"STREAM" إضافة إلى العمل ورموز NEARPOD تكون في قسم "CLASSWORK" حيث يضع الأولاد  
فروضهم أيضاً.

تستطيعون الولوج إلى الملفات المذكورة أدناه بالذهاب إلى رابط المدرسة والضغط على خانة الأهل " Rubrique  
Parents" الموجودة في صفحة الإستقبال ثم Log In (Mot de passe و Identifiant) وبعدها الضغط على  
خانة (Horaire).

- الروابط، ID وكلمات المرور للقاءات ZOOM للأسبوع الممتد من 28 أيلول لغاية  
2 تشرين الأول 2020

- الجداول الزمنية للصفوف (خمس حصص يومياً).  
سوف تبدأ الدروس المذكورة في الجدول عبر الإنترنت في الأسبوع المبتدئ من 5 تشرين الأول ثم تتابع الدروس بحضور التلاميذ  
المدمج إلى المدرسة اعتباراً من 19 أو من 26 تشرين الأول.  
الرجاء التأكد من صفّ ولدكم علماً أنّ تحديثاً حصل على لوائح التلاميذ.  
- رموز Google Classroom العائدة لكلّ مادة. ( العودة الى منصة Google Classroom ابتداء من 5  
تشرين الأول 2020 ).

- روزنامة حصص ZOOM للأسبوع المبتدئ بتاريخ 5 تشرين الأول ستظهر على GOOGLE  
CLASSROOM (fichier « infos pratiques »).

### لقاء ZOOM مع الإدارة

من أجل شرح أفضل لشروط العودة، تدعوكم الإدارة إلى لقاء على منصة ZOOM بتاريخ يحدد لاحقاً:  
للتمكن من الإجابة على جميع تساؤلاتكم خلال الاجتماع، نرجو منكم ارسال أسئلتكم على عنوان المدرسة  
[soufi@sscc.edu.lb](mailto:soufi@sscc.edu.lb) وذلك لغاية يوم الجمعة 2 تشرين الأول 2020 كحدّ أقصى ( مع تحديد صفّ ولدكم).  
بانتظار لقاءكم على ZOOM ، لنقدّم سوياً هذا العام الدراسي، أيها الأهالي الأعزاء، للقديس يوسف، شفيح مدرستنا.  
الإدارة